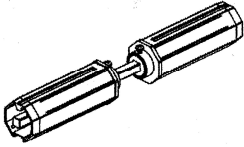
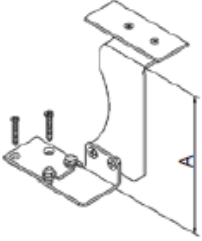

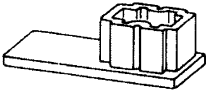


## Weiteres Mini-Zubehör

	<p><b>Wellenkupplung SW 40 mit 2 Kugellagern</b></p> <p>Einzel</p>
	<p><b>Statikkonsole für Fensteraufsatzelemente</b></p> <p>Kastengröße 170 Kastengröße 210</p>
	<p><b>Mini - Anschraublager für Kugellager 10/28 oder 12/28</b></p> <p>Einzel</p>
	<p><b>Führungsschienenabschlüsse</b></p> <p>für Führung 53 Farben: weiß, grau, dunkelbraun, hellbeige</p> <p>für Führung 53/40 Farben: weiß, dunkelbraun</p>